



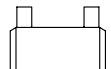
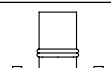
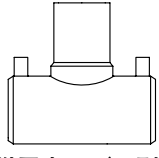

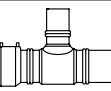
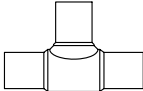
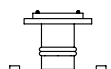

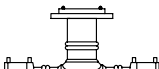
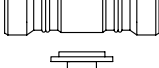

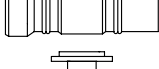
水道配水用 **ヒシパイプ[®] HPPE**

設計積算参考価格表

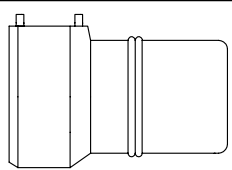
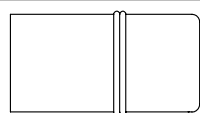
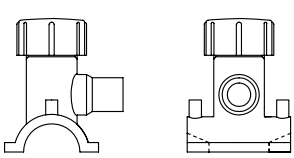
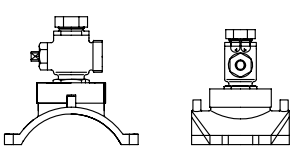

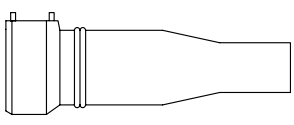
(消費税抜き価格)

2009 年度
—
平成21年度版

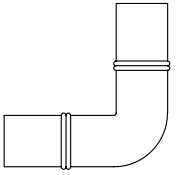
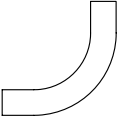
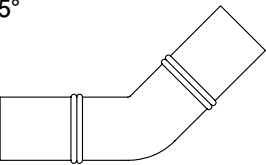

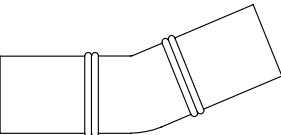

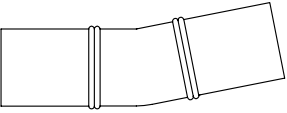
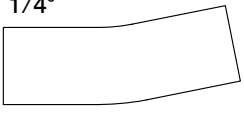
1. ヒシパイプHPPE-JWシリーズ -JWWA K 144 / 145 規格品・準拠品-

品種・略号	略 図	受注生産	サイズ	商品コード	設計価格	備考
直管 JW-HP-T	 JWWA K144規格品		50	16211	5,290	
			75		10,920	
			100		16,960	
			150		27,970	
片受直管 JW-HP-KEF			75	16212	15,620	
			100		24,790	
			150		41,620	
ソケット JW-FF-S	 JWWA K145規格品		50	16221	2,810	
			75		4,700	
			100		7,830	
			150		13,650	
チーズ JW-EF-T	 寸法規格統一仕様		75×50	16223	19,060	
			75×75		19,110	
			100×50		30,660	
			100×75		30,660	
			100×100		31,450	
	 附属書 A (Ⅲ型)		75×50		19,060	
			75×50PWA		19,060	
			75×75		19,110	
			100×50		30,660	
			100×75		30,660	
チーズ JW-WEF-T		○	150×75	94,800		
		○	150×100	96,200		
		○	150×150	98,270		
チーズ JW-KEF-T			150×75	79,300		
			150×100	80,700		
			150×150	83,000		
SPチーズ JW-SP-T			50×50	16233	9,100	
フランジ付チーズ JW-EF-1FT	 (G形)  (F型)	○	75×75	16225	28,980	SUS製上水フランジ
		○	100×75		49,400	SUS製上水フランジ
		○	100×100		48,770	SUS製上水フランジ
フランジ付チーズ JW-WEF-1FT	 (G形)  (F型)	○	150×75	110,500	SUS製上水フランジ	
				113,200	SUS製JIS 10Kフランジ	
		○	150×100	120,000	SUS製上水フランジ	
				122,800	SUS製JIS 10Kフランジ	
フランジ付チーズ JW-KEF-1FT	 (G形)  (F型)	○	150×75	93,100	SUS製上水フランジ	
		○	150×100	93,250	SUS製上水フランジ	

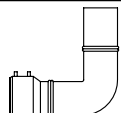
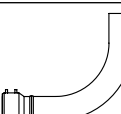
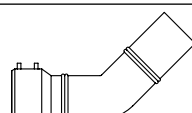
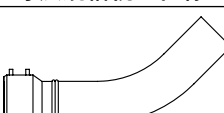
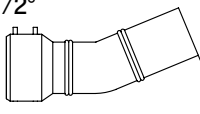
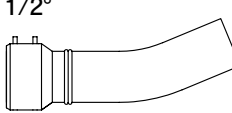
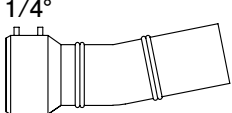
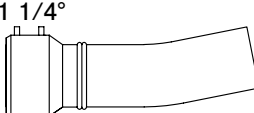
1. ヒシパイプHPPE-JWシリーズ -JWWA K 144 / 145 規格品・準拠品-

品種・略号	略 図	受注生産	サイズ	商品コード	設計価格	備考
EFキャップ JW-EF-C			75	16226	11,380	
			100		17,080	
			150		28,530	
SPキャップ JW-SP-C			50	16236	3,860	
			75		6,720	
			100		9,290	
			150		14,870	
分水サドル JW-EF-SD			50×25	16227	9,300	
			75×20		10,460	
			75×25		10,620	
			75×50PWA		12,850	
			100×20		11,670	
			100×25		12,220	
			150×20		13,280	
			150×25		17,000	
EFサドル付分水栓 JW-WF-MSD		○	50×20	16251	24,500	
		○	50×25		25,490	
		○	75×20		24,780	
		○	75×25		25,760	
		○	75×30		33,040	
		○	75×40		39,960	
		○	75×50		45,360	
		○	100×20		26,990	
		○	100×25		28,170	
		○	100×30		37,530	
		○	100×40		41,140	
		○	100×50		46,580	
		○	150×20		30,410	
		○	150×25		31,540	
		○	150×30		41,000	
		○	150×40		45,900	
○	150×50	50,900				
レジュースー JW-SP-RS			75×50	16232	7,790	
			75×50PWA		7,790	
			100×50		11,100	
			100×75		11,150	
片受レジュースー JW-KEF-RS			150×100	16222	21,500	
			75×50		12,360	
			75×50PWA		12,360	
			100×50		18,980	
			100×75		18,950	
	150×100	35,100				

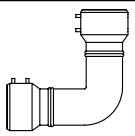
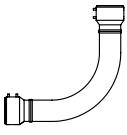
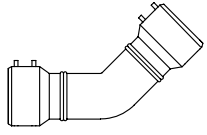
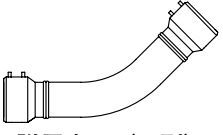
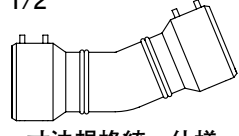
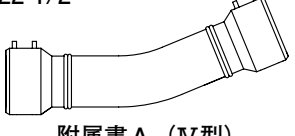
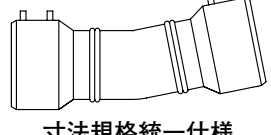
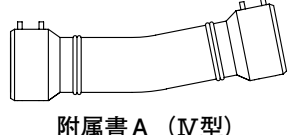
1. ヒシパイプHPPE-JWシリーズ -JWWA K 144 / 145 規格品・準拠品-

品種・略号	略 図	受注生産	サイズ	商品コード	設計価格	備考
ベンド JW-SP-[角度]B	90°  寸法規格統一仕様		50	16239	7,830	
			75		9,700	
			100		16,700	
			150		37,150	
	90°  附属書 A (Ⅱ型)		75		9,700	
			100		16,700	
			150		37,150	
	45°  寸法規格統一仕様		50		7,400	
			75		8,500	
			100		12,500	
			150		30,100	
	45°  附属書 A (Ⅱ型)		75		8,500	
			100		12,500	
			150		30,100	
	22 1/2°  寸法規格統一仕様		50		6,750	曲げ加工品
			75		7,600	
			100		11,150	
			150		22,500	
	22 1/2°  附属書 A (Ⅱ型)		75		7,600	
			100		11,150	
			150		22,500	
	11 1/4°  寸法規格統一仕様		50		6,240	曲げ加工品
			75		7,200	
			100		10,850	
		150	20,600			
11 1/4°  附属書 A (Ⅱ型)		75	7,200			
		100	10,850			
		150	20,600			

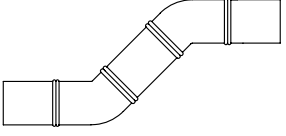

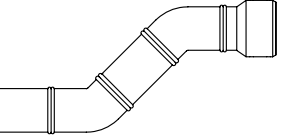

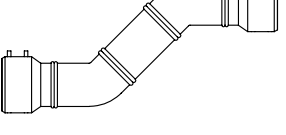
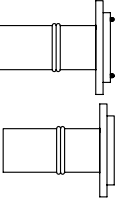
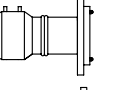
1. ヒシパイプHPPE-JWシリーズ -JWWA K 144 / 145 規格品・準拠品-

品種・略号	略 図	受注生産	サイズ	商品コード	設計価格	備考
片受ベンド JW-KEF-[角度]B	 寸法規格統一仕様		75	16229	14,400	
			100		24,600	
			150		50,550	
	 附属書 A (Ⅲ型)		75		14,400	
			100		24,600	
			150		50,550	
	 寸法規格統一仕様		75		13,100	
			100		20,400	
			150		43,570	
	 附属書 A (Ⅲ型)		75		13,100	
			100		20,400	
			150		43,570	
	 寸法規格統一仕様		75		12,200	
			100		18,950	
			150		35,980	
	 附属書 A (Ⅲ型)		75		12,200	
			100		18,950	
			150		35,980	
	 寸法規格統一仕様		75		11,800	
			100		18,580	
			150		34,300	
 附属書 A (Ⅲ型)		75	11,800			
		100	18,580			
		150	34,300			

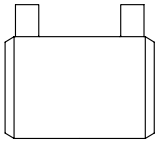
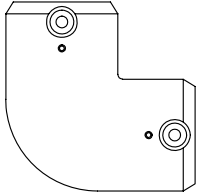
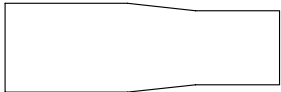
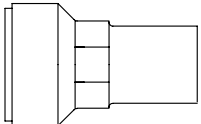
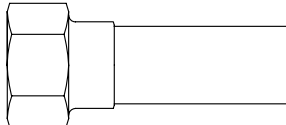
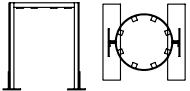
1. ヒシパイプHPPE-JWシリーズ -JWWA K 144 / 145 規格品・準拠品-

品種・略号	略 図	受注生産	サイズ	商品コード	設計価格	備考
両受ベンド JW-WEF-[角度]B	90°  寸法規格統一仕様	○	75	16229	18,720	
		○	100		31,980	
		○	150		65,650	
	90°  附属書 A (IV型)	○	75		18,720	
		○	100		31,980	
		○	150		65,650	
	45°  寸法規格統一仕様	○	75		17,030	
		○	100		26,520	
		○	150		56,640	
	45°  附属書 A (IV型)	○	75		17,030	
		○	100		26,520	
		○	150		56,640	
	22 1/2°  寸法規格統一仕様	○	75		15,860	
		○	100		24,640	
		○	150		46,780	
	22 1/2°  附属書 A (IV型)	○	75		15,860	
		○	100		24,640	
		○	150		46,780	
	11 1/4°  寸法規格統一仕様	○	75		15,340	
		○	100		24,160	
		○	150		44,590	
	11 1/4°  附属書 A (IV型)	○	75		15,340	
		○	100		24,160	
		○	150		44,590	

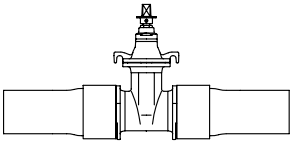
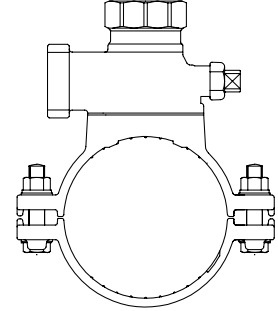
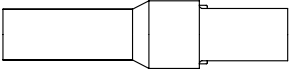
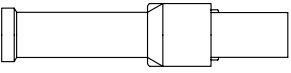
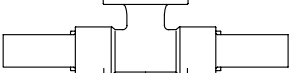
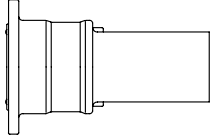
1. ヒシパイプHPPE-JWシリーズ -JWWA K 144 / 145 規格品・準拠品-

品種・略号	略 図	受注生産	サイズ	商品コード	設計価格	備考	
S ベンド JW-SP-SB		○	50	16239	14,700	H300	
		○			15,200	H450	
		○			15,600	H600	
		寸法規格統一仕様	○		75	15,400	H300
						16,100	H450
						17,700	H600
					100	22,000	H300
						25,520	H450
						28,300	H600
	150				44,810	H300	
					46,940	H450	
					52,650	H600	
	附属書 A (Ⅱ型)		○		75	15,400	H300
						16,100	H450
						17,700	H600
					100	22,000	H300
						25,520	H450
						28,300	H600
150				44,810	H300		
				46,940	H450		
				52,650	H600		
片受 S ベンド JW-KEF-SB			○	75	16239	20,000	H300
						20,700	H450
						22,300	H600
				100		29,800	H300
						33,410	H450
						36,350	H600
				150		58,400	H300
						60,400	H450
						66,300	H600
	寸法規格統一仕様	○	75	20,000		H300	
				20,700		H450	
				22,300		H600	
			100	29,800		H300	
				33,410		H450	
				36,350		H600	
			150	58,400		H300	
				60,400		H450	
				66,300		H600	
附属書 A (Ⅲ型)		○	75	25,900	H300		
				26,700	H450		
				28,330	H600		
			100	39,550	H300		
				43,190	H450		
				46,490	H600		
			150	73,090	H300		
				75,630	H450		
				81,690	H600		
	両受 S ベンド JW-WEF-SB		○	75	16239	25,900	H300
						26,700	H450
						28,330	H600
				100		39,550	H300
						43,190	H450
						46,490	H600
				150		73,090	H300
						75,630	H450
						81,690	H600
寸法規格統一仕様		○	75	25,900		H300	
				26,700		H450	
				28,330		H600	
			100	39,550		H300	
				43,190		H450	
				46,490		H600	
			150	73,090		H300	
				75,630		H450	
				81,690		H600	
フランジ付短管 JW-SP-FP		○	50	16242	8,970	SUS製上水フランジ, JIS 10Kフランジ	
			75		14,490	SUS製上水フランジ	
			100		15,880	SUS製JIS 10Kフランジ	
	(F型)	150	17,750		SUS製上水フランジ		
		19,590	SUS製JIS 10Kフランジ				
		28,000	SUS製上水フランジ				
片受フランジ付短管 JW-KEF-FP		○	75	16228	19,200	SUS製上水フランジ	
			100		20,590	SUS製JIS 10Kフランジ	
			150		25,560	SUS製上水フランジ	
	(F型)	100	27,400		SUS製JIS 10Kフランジ		
		41,800	SUS製上水フランジ				
		44,500	SUS製JIS 10Kフランジ				

2. ヒシパイプHPPE-JWシリーズ ー関連製品ー

品種・略号	略 図	受注生産	サイズ	商品コード	設計価格	備考
ソケット PW-EF-S			20PWA	162B1	1,410	
			25PWA		1,660	
			50PWA		2,220	
エルボ EF-L			20PWA	162E9	1,660	
			25PWA		1,780	
			50PWA		3,760	
			75PWA		7,660	
			100PWA		14,300	
変換継手 JW-SP-PW			50PWA	16281	7,500	
			75		7,820	
			100		11,130	
			150		21,600	
ねじ付スピゴット継手 SP-N			20PWA	162D6	1,940	
			25PWA		2,120	
			50PWA		9,000	
ユニオンソケット SP-U			20PWA	162G1	1,800	
			25PWA		2,000	
			50PWA		6,500	
支持金具 SK <small>積水化学工業株式会社製</small>		○	フランジ75用	162B5	30,360	
		○	フランジ100用		30,360	

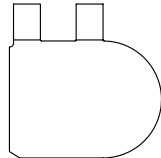
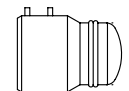
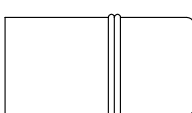
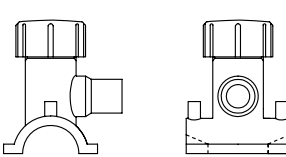
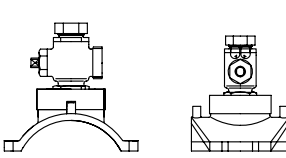


3. ヒシパイプHPPE-JWシリーズ -推奨品-

品種・略号	略 図	受注生産	サイズ	商品コード	設計価格	備考
袖付ソフトシール仕切弁 [ポリパイソフト] JW-SSB (株)清水合金製作所製		○	50	16254	98,100	
		○	75		105,400	
		○	100		131,800	
		○	150		220,000	
浅層埋設対応型 サドル付分水栓 JW-SMSD (株)日邦バルブ製		○	50×20	16243	19,980	
		○	50×25		21,780	
		162D3	○	75×20	21,160	
			○	75×25	23,160	
			○	75×30	42,950	
			○	75×40	48,730	
			○	75×50	57,660	
			16243	○	100×20	22,980
		○		100×25	25,310	
		○		100×30	45,400	
		○		100×40	51,030	
		○		100×50	59,960	
		○		150×20	29,060	
		○		150×25	30,750	
		○		150×30	51,660	
		○	150×40	59,130		
○	150×50	68,560				
ダクタイル鋳鉄管用 異種管継手 (K形, T形) JW-SP-TF クボタシーアイ(株)製		○	50	16241	16,450	T形
		○	75		16,620	K形
		○	100		26,380	K形
		○	150		43,700	K形
ダクタイル鋳鉄管用 異種管継手 (S II形) JW-SP-TF クボタシーアイ(株)製		○	75	16241	18,180	
		○	100		28,530	
		○	150		48,450	
PE挿し口付 鋳鉄製T字管 JW-AS-1FT クボタシーアイ(株)製		○	75×75	16253	37,720	
		○	100×75		54,950	
		○	150×75		85,680	
		○	150×100		86,700	
PE挿し口付 フランジ短管 JW-FCD-FP クボタシーアイ(株)製		○	50	16252	19,650	
		○	75		20,970	
		○	100		29,750	
		○	150		47,450	

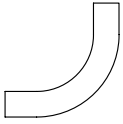
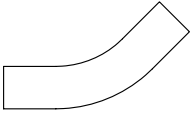
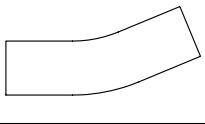
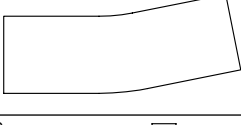
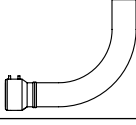
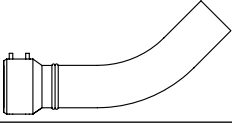
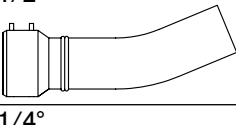
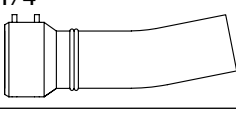
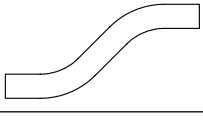
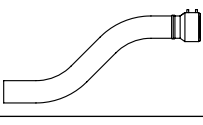
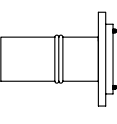
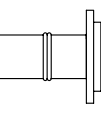
4. ヒシパイプHPPE-PWAシリーズ -PWA 001 / 002 規格品・準拠品-

品種・略号	略 図	受注生産	サイズ	商品コード	設計価格	備考
直管 PW-HP-T			25	162A1	2,420	
			50		5,240	
			75		10,790	
			100		16,170	
			150		26,650	
			200		44,810	
片受直管 PW-HP-KEF			75	162A2	15,460	
			100		23,900	
			150		40,270	
			200		75,840	
ソケット PW-EF-S			20	162B1	1,410	
			25		1,660	
			50		2,220	
			75		4,670	
			100		7,730	
			150		13,620	
			200		31,030	
チーズ PW-EF-T			25×25	162B3	4,170	
			50×50		7,170	
			75×50	162B4	7,790	
			75×75	162B3	7,960	
			100×50	162B4	18,960	
			100×75		19,000	
			100×100	162B3	19,740	
		片受チーズ PW-KEF-T			150×75	162B4
	150×100			66,000		
	150×150			162B3	67,000	
	200×75			162B4	98,000	
	200×100				100,000	
	200×150				104,000	
	200×200				108,000	
フランジ付チーズ PW-EF-1FT					75×75	162B5
			100×75	25,220	SUS製上水フランジ, JIS 10Kフランジ	
			100×100	32,550	SUS製上水フランジ, JIS 10Kフランジ	
フランジ付片受チーズ PW-KEF-1FT			150×75	162B5	78,230	SUS製上水フランジ, JIS 10Kフランジ
			150×100		84,060	SUS製上水フランジ, JIS 10Kフランジ
			200×75		104,600	SUS製上水フランジ, JIS 10Kフランジ
			200×100		110,540	SUS製上水フランジ, JIS 10Kフランジ

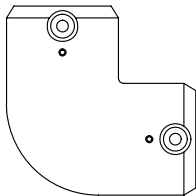

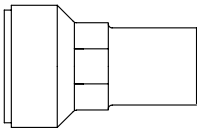
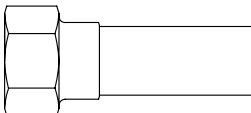
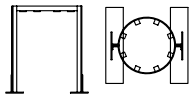
4. ヒシパイプHPPE-PWAシリーズ -PWA 001 / 002 規格品・準拠品-

品種・略号	略 図	受注生産	サイズ	商品コード	設計価格	備考
キャップ	 [略号：PW-EF-C]		25	162B6	1,240	
			50		1,840	
			75		5,250	
	 [略号：PW-KEF-C]		100		12,120	
		○	150		24,240	
SPキャップ PW-SP-C		○	100	162C6	9,290	
		○	150		15,540	
分水サドル PW-EF-SD			50×25	162B7	6,890	
			75×20		7,720	
			75×25		8,200	
			75×50		17,990	
			100×20		7,910	
			100×25		8,300	
			100×50		18,550	
			150×20		8,260	
			150×25		8,490	
			150×50		19,060	
	200×50	19,450				
EFサドル付分水栓 PW-EF-MSD		○	50×20	162E1	33,640	
		○	50×25		35,130	
		○	75×20		36,570	
		○	75×25		38,190	
		○	75×30		54,330	
		○	75×40		60,550	
		○	75×50		66,170	
		○	100×20		39,800	
		○	100×25		43,820	
		○	100×30		54,920	
		○	100×40		60,880	
		○	100×50		66,840	
		レジュースー PW-SP-RS				75×50
	100×75			7,620		
	150×100			11,760		
	200×150			18,940		
片受レジュースー PW-KEF-RS			75×50	162B2	14,300	
			100×75		17,950	
			150×100		27,600	
			200×150		50,000	

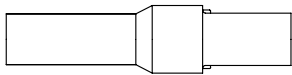
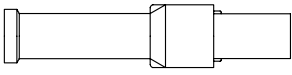
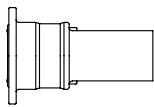
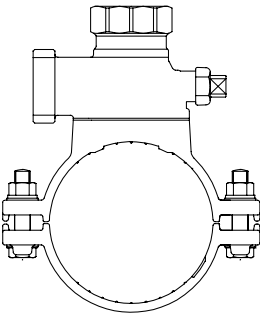
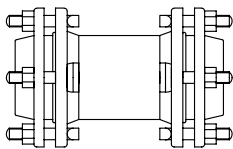
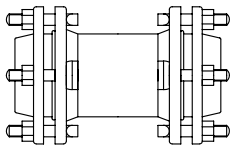
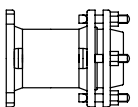
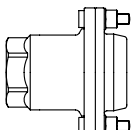
4. ヒシパイプHPPE-PWAシリーズ -PWA 001 / 002 規格品・準拠品-

品種・略号	略 図	受注生産	サイズ	商品コード	設計価格	備考
バンド PW-SP-[角度]B	90° 		50	162C9	7,900	
			75		8,080	
			100		12,580	
			150		26,740	
			200		56,220	
	45° 		50		7,100	
			75		7,590	
			100		12,280	
			150		20,690	
			200		43,670	
	22 1/2° 		50		6,500	
			75		6,900	
			100		10,980	
			150		17,690	
			200		36,790	
	11 1/4° 		50		6,000	
			75		6,450	
			100		9,860	
			150		15,890	
			200		33,500	
片受バンド PW-KEF-[角度]B	90° 		75	162B9	17,000	
			100		24,250	
			150		44,700	
			200		80,510	
			200		80,510	
	45° 		75		16,380	
			100		19,900	
			150		38,100	
			200		76,220	
			200		76,220	
	22 1/2° 		75		15,500	
			100		18,650	
			150		34,800	
			200		69,170	
			200		69,170	
	11 1/4° 		75		14,800	
		100	17,700			
		150	32,800			
		200	65,840			
		200	65,840			
Sバンド PW-SP-SB			75	162C9	13,930	
			100		21,300	
			150		43,130	
			200		103,440	
片受Sバンド PW-KEF-SB			75	162B9	24,850	
			100		34,600	
			150		63,100	
			200		137,400	
フランジ付短管 PW-SP-FP	 (G形)	○	50	162D2	12,810	SUS製上水フランジ,JIS 10Kフランジ
		○	75		14,560	SUS製上水フランジ,JIS 10Kフランジ
		○	100		17,870	SUS製上水フランジ,JIS 10Kフランジ
		○	150		27,810	SUS製上水フランジ,JIS 10Kフランジ
		○	200		37,730	SUS製上水フランジ,JIS 10Kフランジ
片受フランジ付短管 PW-KEF-FP	 (F型)	○	75	162B8	25,800	SUS製上水フランジ,JIS 10Kフランジ
		○	100		34,400	SUS製上水フランジ,JIS 10Kフランジ
		○	150		42,940	SUS製上水フランジ,JIS 10Kフランジ
		○	200		60,130	SUS製上水フランジ,JIS 10Kフランジ
		○	200		60,130	SUS製上水フランジ,JIS 10Kフランジ

5. ヒシパイプHPPE-PWAシリーズ -関連製品-

品種・略号	略 図	受注生産	サイズ	商品コード	設計価格	備考
エルボ EF-L			20	162E9	1,660	
			25		1,780	
			50		3,760	
			75		7,660	
			100		14,300	
変換継手 JW-SP-PW			50	16281	7,500	
			75		7,820	
			100		11,130	
			150		21,600	
ねじ付スピゴット継手 SP-N			20	162D6	1,940	
			25		2,120	
			50		9,000	
ユニオンソケット SP-U			20	162G1	1,800	
			25		2,000	
			50		6,500	
支持金具 SK	 積水化学工業株製	○	フランジ75用	162B5	30,360	
		○	フランジ100用		30,360	

6. ヒシパイプHPPE-PWAシリーズ -推奨品-

品種・略号	略 図	受注生産	サイズ	商品コード	設計価格	備考		
ダクタイル 鋳鉄管用継手 [鋳鉄管用継手] PW-SP-TF JFE継手(株)製	A形・K形 	○	75	162D1	22,200			
		○	100		32,200			
		○	150		54,200			
		○	200		84,100			
	SII形 	○	75		25,200			
		○	100		33,200			
		○	150		57,500			
		○	200		85,650			
	フランジ形 	○	75		20,200			
		○	100		28,100			
		○	150		48,600			
		○	200		86,750			
浅層埋設対応型 サドル付分水栓 PW-SMSD (株)日邦パルプ製		○	50×20	162D3	19,980			
		○	50×25		21,780			
		○	75×20		21,160			
		○	75×25		23,160			
		○	75×30		42,950			
		○	75×40		48,730			
		○	75×50		57,660			
		○	100×20		22,980			
		○	100×25		25,310			
		○	100×30		45,400			
		○	100×40		51,030			
		○	100×50		59,960			
		○	150×20		29,060			
		○	150×25		30,750			
		○	150×30		51,660			
		○	150×40		59,130			
		○	150×50		68,560			
		○	200×20		44,800			
		○	200×25		48,740			
		○	200×30		67,320			
○	200×40	73,230						
○	200×50	82,590						
ドレッサージョイント PW-HPDJ JFE継手(株)製	 HPPE-HPPE用		50	162D5	22,630	本体+パッキンセット		
			75		29,600	本体+パッキンセット		
			100		43,200	本体+パッキンセット		
			150		63,000	本体+パッキンセット		
			200		91,200	本体+パッキンセット		
	 HPPE-PVC用		50		162D8	24,840	本体+パッキンセット	
			75			33,400	本体+パッキンセット	
			100			49,200	本体+パッキンセット	
			150			70,200	本体+パッキンセット	
			200			99,600	本体+パッキンセット	
	 HPPE-鋳鉄管用		75		21,650	本体+パッキンセット 鋳鉄管用押輪は、別途手配		
			100		29,800	本体+パッキンセット 鋳鉄管用押輪は、別途手配		
			150		45,300	本体+パッキンセット 鋳鉄管用押輪は、別途手配		
			200		61,150	本体+パッキンセット 鋳鉄管用押輪は、別途手配		
	 HPPE-鋼管用				50		13,000	本体+パッキンセット

6. ヒシパイプHPPE-PWAシリーズ -推奨品-

品種・略号	略 図	受注生産	サイズ	商品コード	設計価格	備考
ドレッサージョイント用 パッキンセット JFE継手(株)製	HPPE-HPPE用		75	162D8	20,000	HPPE用 2個
			100		29,800	HPPE用 2個
			150		42,000	HPPE用 2個
			200		62,000	HPPE用 2個
	HPPE-PVC用		75		23,250	HPPE, PVC用 各1個
			100		35,150	HPPE, PVC用 各1個
			150		48,300	HPPE, PVC用 各1個
			200		69,300	HPPE, PVC用 各1個
	HPPE-鑄鉄管用		75		10,000	HPPE用 1個, 鑄鉄管用押輪は、別途手配
			100		14,900	HPPE用 1個, 鑄鉄管用押輪は、別途手配
			150		21,000	HPPE用 1個, 鑄鉄管用押輪は、別途手配
			200		31,000	HPPE用 1個, 鑄鉄管用押輪は、別途手配
仮プラグ PW-KP JFE継手(株)製		○	75	162D9	23,800	
		○	100		29,000	
		○	150		39,500	
		○	200		53,600	
浅層埋設対応 フランジ付チーズ PW-AS-1FT JFE継手(株)製		○	75×75	162E3	46,800	
		○	100×75		66,000	
		○	150×75		120,000	
		○	200×75		204,000	
袖付ソフトシール仕切弁 [ポリパイソフト] PW-SSB (株)清水合金製作所製		○	75	162E4	105,400	
		○	100		131,800	
		○	150		220,000	
		○	200		413,400	
片フランジ袖付 ソフトシール仕切弁 [ポリパイソフト] PW-KF-SSB (株)清水合金製作所製		○	75	162E5	102,100	
		○	100		127,400	
		○	150		213,300	
		○	200		400,000	



三菱樹脂株式会社

東北支社 980-0014 宮城県仙台市青葉区本町1-2-20 KDX仙台ビル ☎022(261)2331(直通)
関東支社 103-0021 東京都中央区日本橋本石町1-2-2 三菱樹脂ビル ☎03(3279)3425(直通)
中部支社 450-0002 愛知県名古屋市中村区名駅3-28-12 大名古屋ビル ☎052(565)3711(直通)
関西支社 541-0044 大阪市中央区伏見町4-1-1 明治安田生命大阪御堂筋ビル ☎06(6204)8508(直通)
中国支社 730-0051 広島市中区大手町3-7-5 広島パークビル ☎082(248)5881(代表)
九州支社 812-0026 福岡市博多区上川端町12-20 ふくぎん博多ビル ☎092(262)5272(直通)
北関東支店 360-0037 熊谷市筑波3-4 熊谷朝日八十二ビル ☎048(525)8777(代表)
北陸支店 930-0856 富山市牛島新町5-5 インテックビル ☎076(441)3281(代表)
長野営業所 380-0824 長野市南石堂町1282-11 長栄第1ビル ☎026(228)2282(代表)
平塚工場 254-8614 神奈川県平塚市西真土2-1-35 ☎0463(22)8039(直通)
長浜工場 526-8660 滋賀県長浜市三ツ矢町5-8 ☎0749(65)5131(直通)

取扱店

三菱樹脂のホームページアドレス <http://www.mpi.co.jp>

管材専門ホームページアドレス
<http://www.hishipipe.com>